



BOLSTAR

BOLSTAR è uno Scuro realizzato con Profili Hydro della serie Domal Sunny	
Per lo stato di Fornitura dell'Alluminio e per altre informazioni specifiche sulla Materia Prima Vi rimandiamo al sito web della Metra : www.domal.it	
Descrizione:	Scuro rustico a doghe verticali fissaggio a Muro con Cardine per Tassello Chimico
Codice Modello	BOLSTAR
SEZIONE CATALOGO PAG. 3	
Sezione Profili Utilizzati	
Esecuzioni Standard :	3 Battute 4 Battute
Esecuzioni non Standard:	Finestra con Fascia Aggiuntiva PortaFinestra con Fascia Aggiuntiva
Variazioni:	Variazione Misura Altezza Maniglia Spagnoletta e Serratura
SEZIONE LISTINO PAG. 13	
Accessori a Richiesta	BOLSTAR a 2 Ante Libro
BOLSTAR a 1 Anta	BOLSTAR a 3 Ante
BOLSTAR a 2 Ante	BOLSTAR a 4 Ante

BOLSTAR SCORREVOLE

SEZIONE CATALOGO PAG. 27	
Esecuzioni :	BOLSTAR Scorrevole 1 Anta BOLSTAR Scorrevole 2 Ante
SEZIONE LISTINO PAG. 31	
	BOLSTAR Scorrevole 1 Anta BOLSTAR Scorrevole 2 Ante





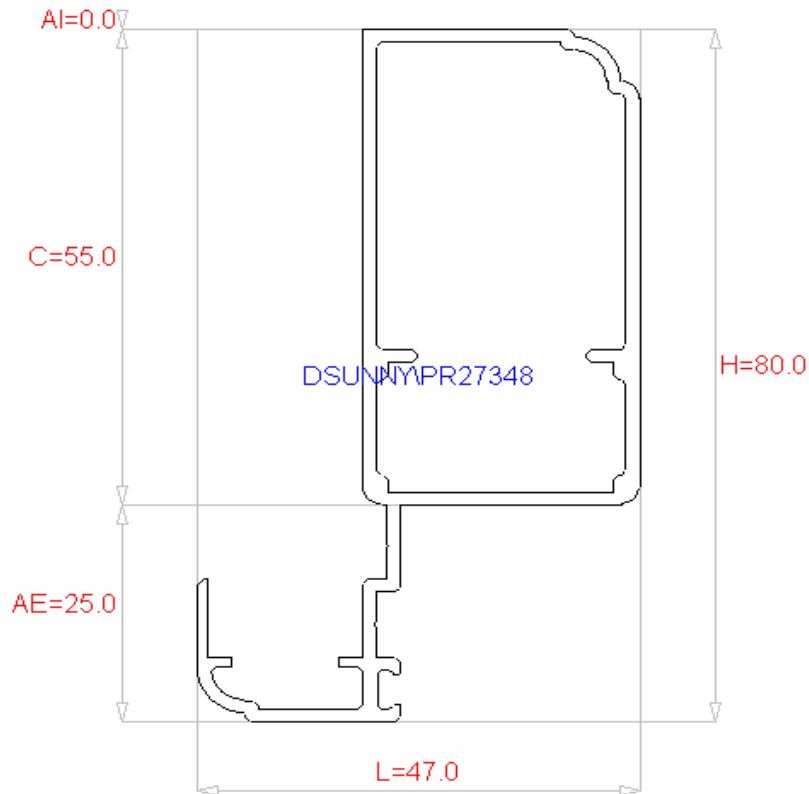
BOLSTAR

SEZIONE CATALOGO

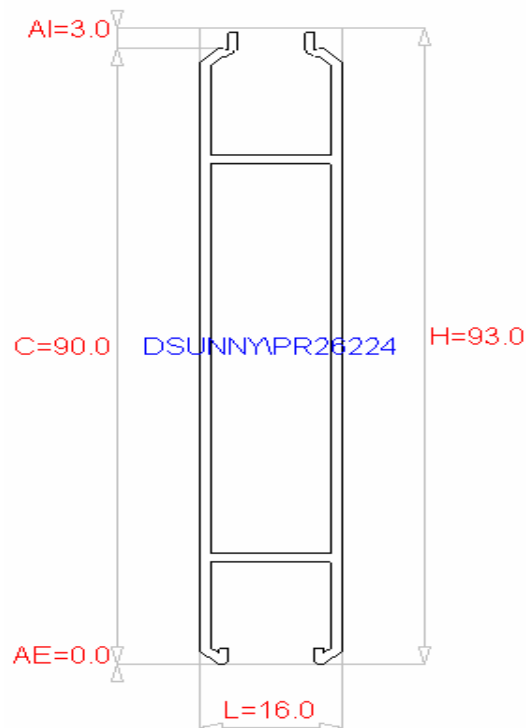
Sezione Profili Utilizzati	Pag.	da 4 a 6
Esecuzioni Standard	Pag.	da 7 a 10
Esecuzioni Non Standard	Pag.	11
Variazioni	Pag.	12

**Sezioni Profili Utilizzati**

Profilo Perimetrale Anta

PR27348

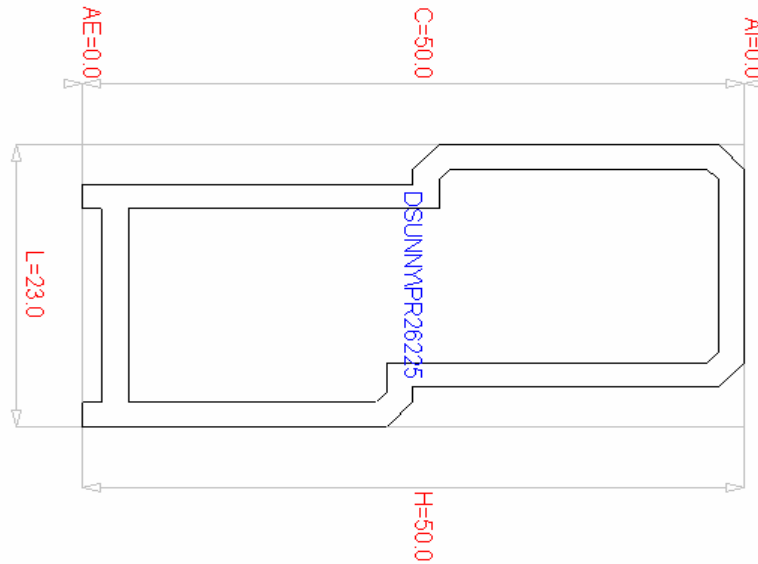
Doga Verticale

PR26224



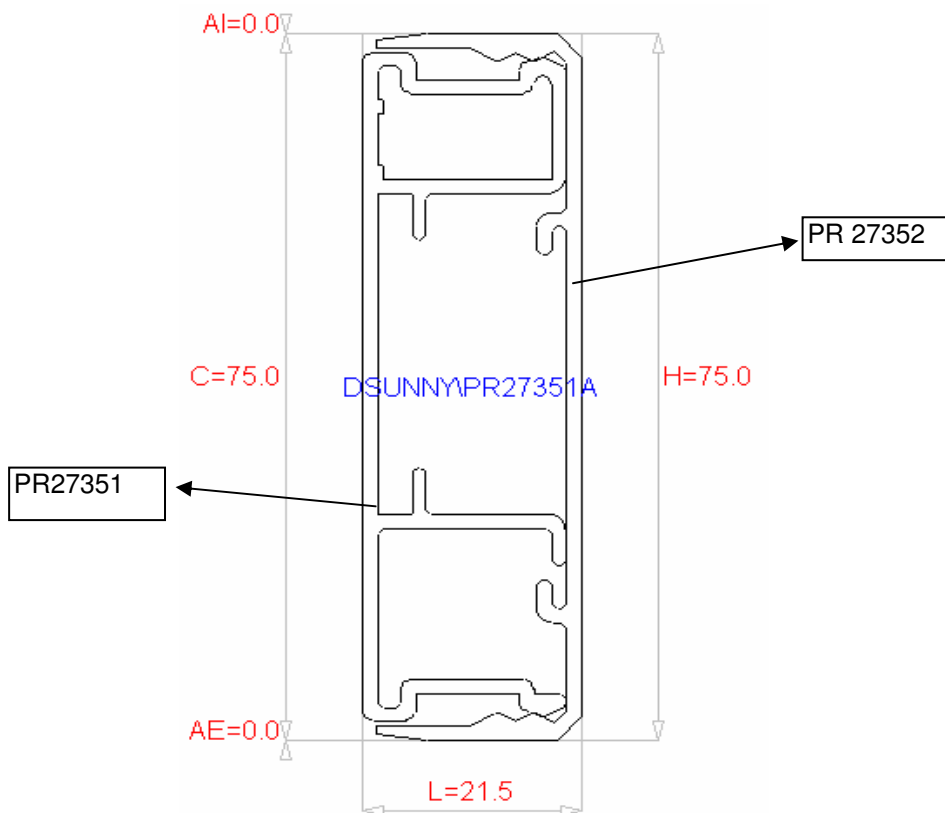
Riporto Centrale per Scambio Battute 2, 3 e 4 Ante

PR26225



Fascia Centrale

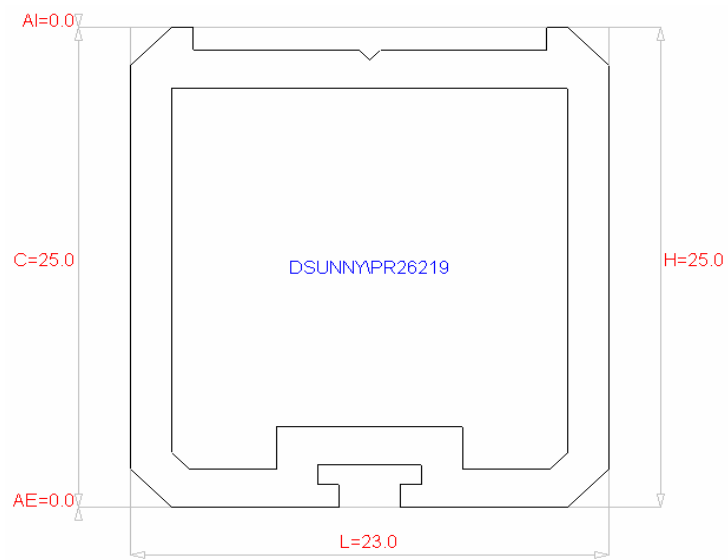
PR27352 + PR27351





Riporto inferiore per esecuzione 3B e per Scorrevoli

PR 26219



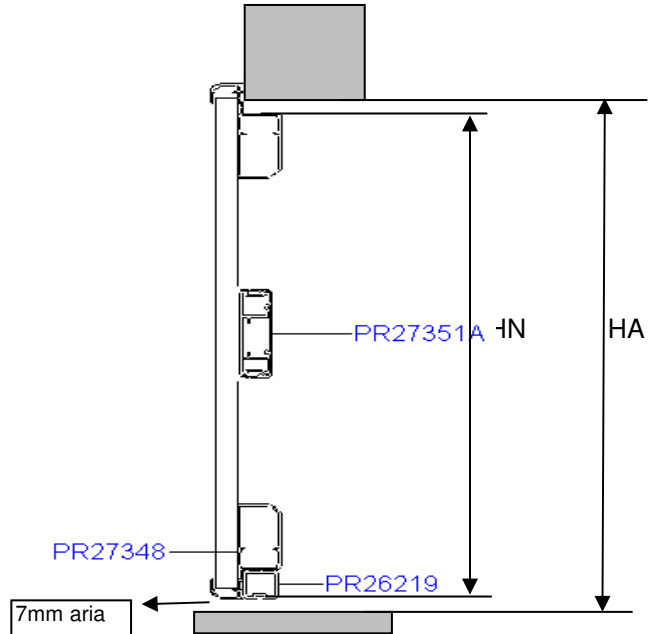
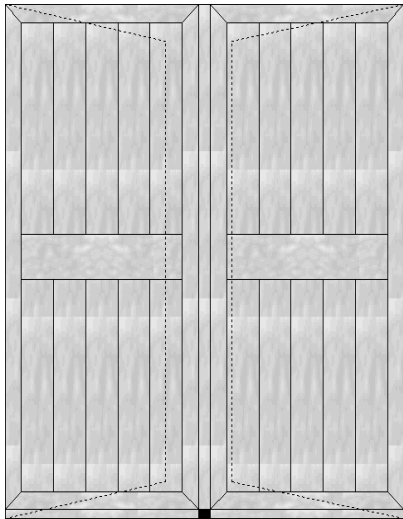


ESECUZIONI STANDARD

Bolstar a 3 Battute Finestra

Esecuzione Standard **COD. 3B**

Sezione Verticale

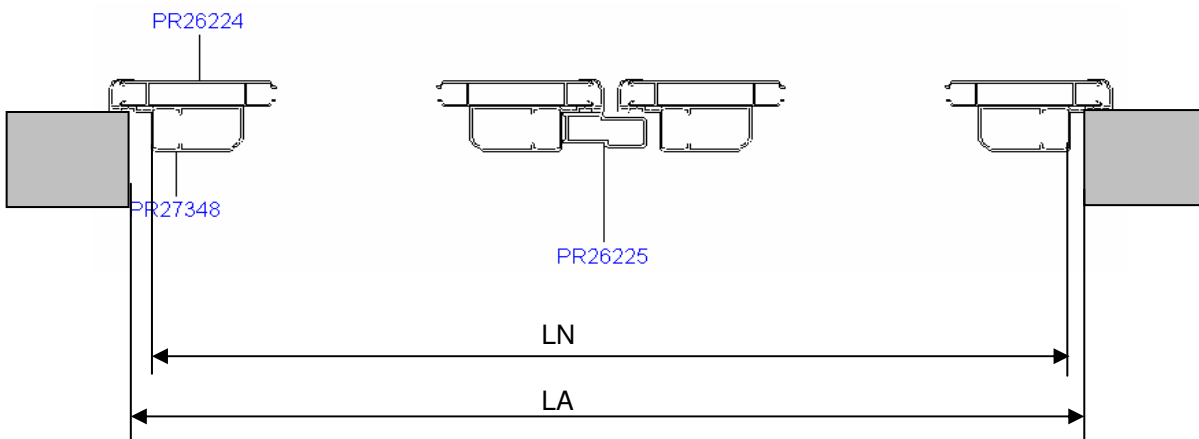


HA = Misura altezza Vano Muro

HN = Misura altezza esecutiva persiana

HA - HN = 14 mm = aria totale (7 mm sup. + 7 mm inf.)

Sezione Orizzontale



LA = Misura larghezza Vano Muro

LN = Misura larghezza esecutiva persiana

LA - LN = 14 mm = aria totale (7,5 mm ambo i lati)

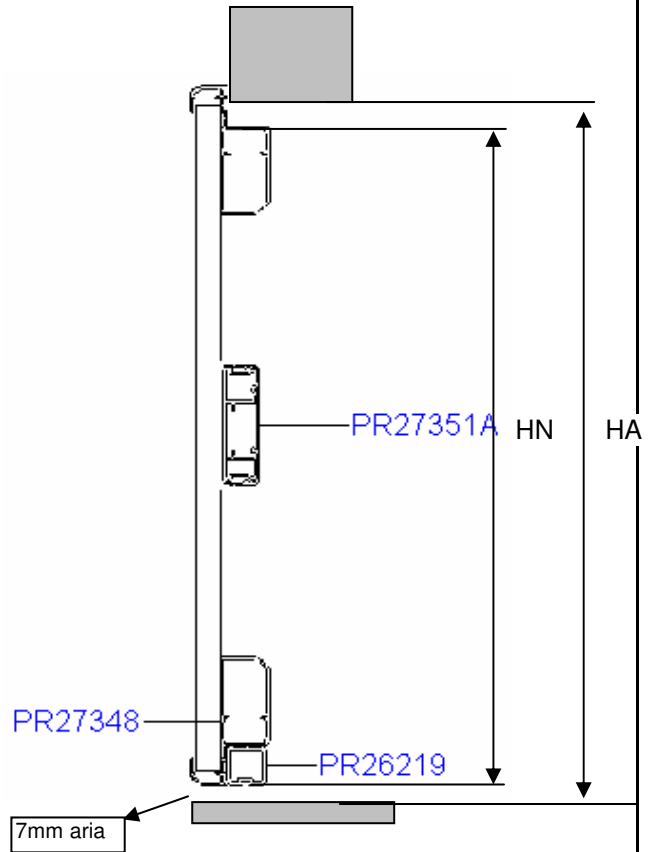



Bolstar 3 Battute PortaFinestra

Esecuzione Standard

COD.3B

Sezione Verticale

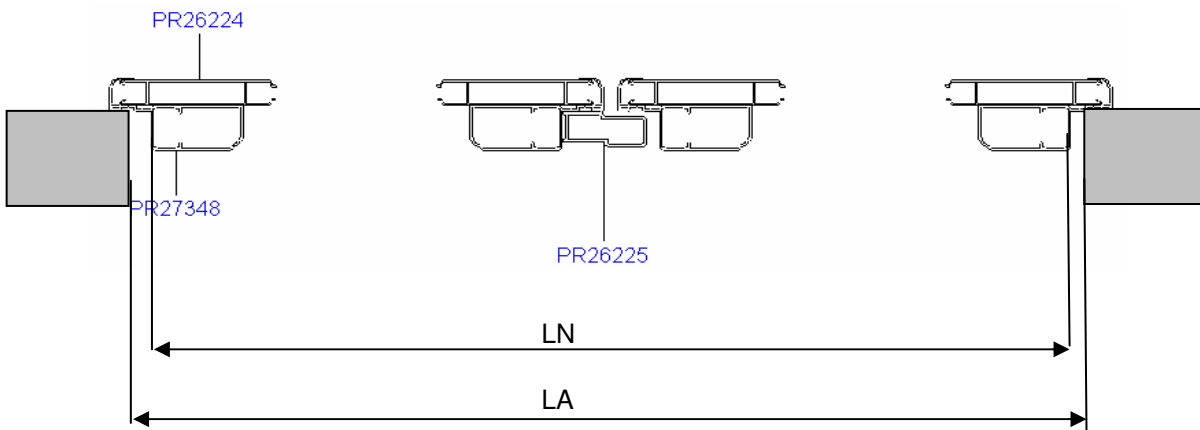


HA = Misura altezza Vano Muro

HN = Misura altezza esecutiva persiana

$HA - HN = 14 \text{ mm} = \text{aria totale (7 mm sup. + 7 mm inf.)}$

Sezione Orizzontale



LA = Misura larghezza Vano Muro

LN = Misura larghezza esecutiva persiana

$LA - LN = 14 \text{ mm} = \text{aria totale (7,5 mm ambo i lati)}$

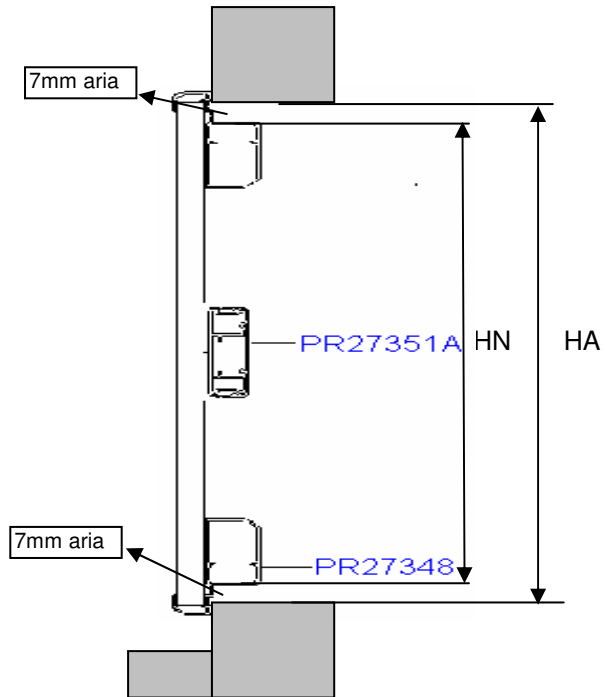
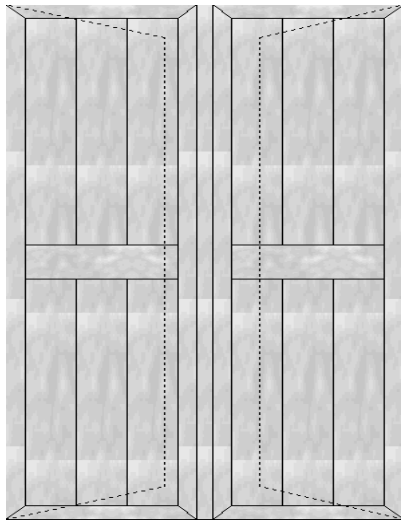


Bolstar a 4 Battute Finestra

Esecuzione Standard

COD. 4B

Sezione Verticale

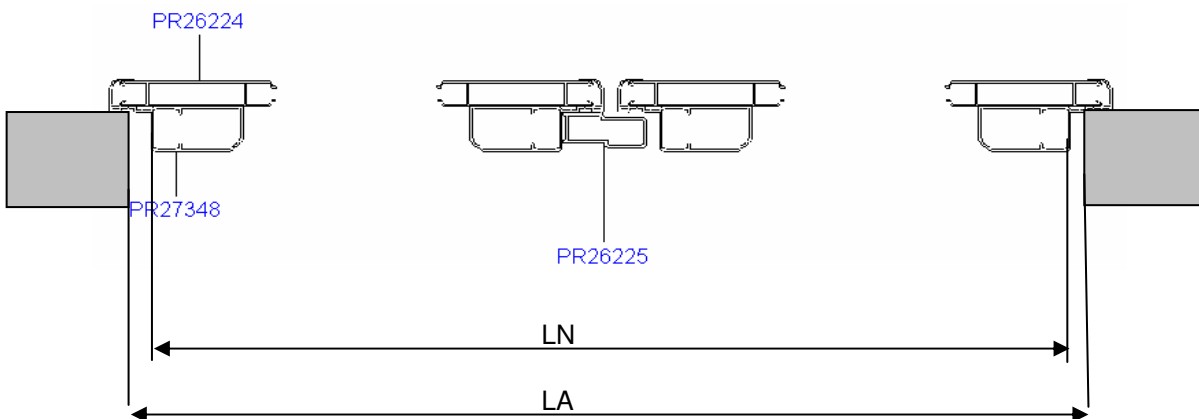


HA = Misura altezza Vano Muro

HN = Misura altezza esecutiva persiana

$HA - HN = 14 \text{ mm} = \text{aria totale (7 mm sup. + 7 mm inf.)}$

Sezione Orizzontale



LA = Misura larghezza Vano Muro

LN = Misura larghezza esecutiva persiana

$LA - LN = 14 \text{ mm} = \text{aria totale (7,5 mm ambo i lati)}$

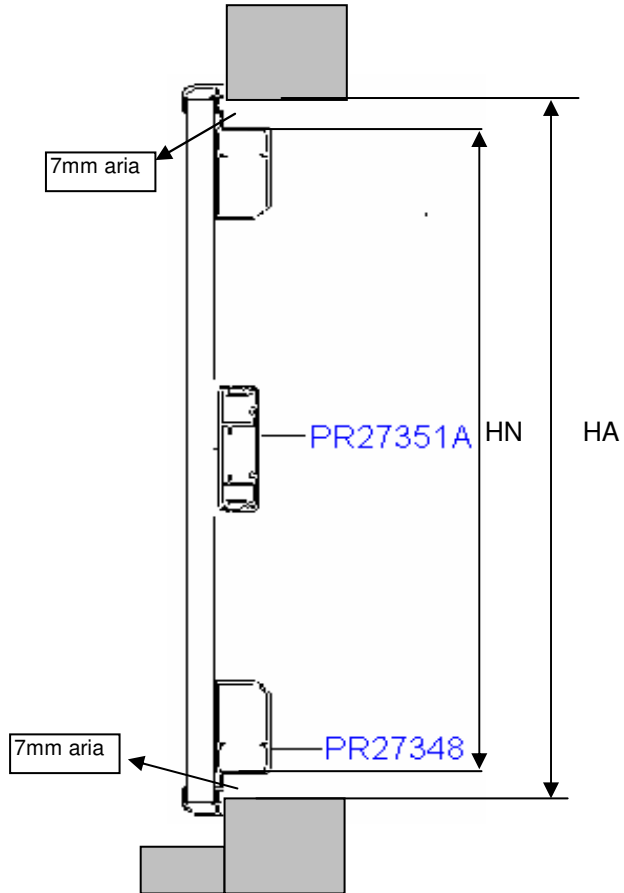
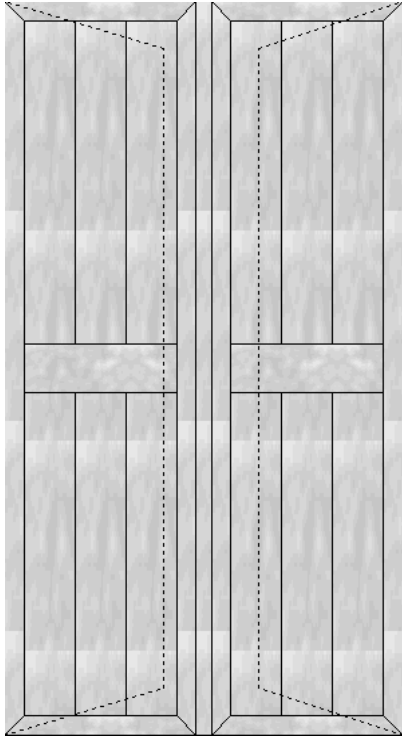


Bolstar a 4 Battute PortaFinestra

Esecuzione Standard

COD. 4B

Sezione Verticale

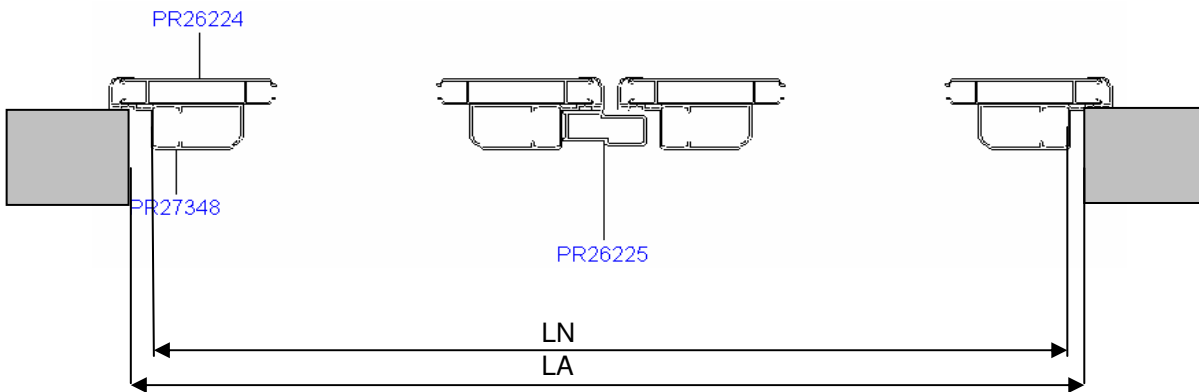


HA = Misura altezza Vano Muro

HN = Misura altezza esecutiva persiana

HA - HN = 14 mm = aria totale (7 mm sup. + 7 mm inf.)

Sezione Orizzontale



LA = Misura larghezza Vano Muro

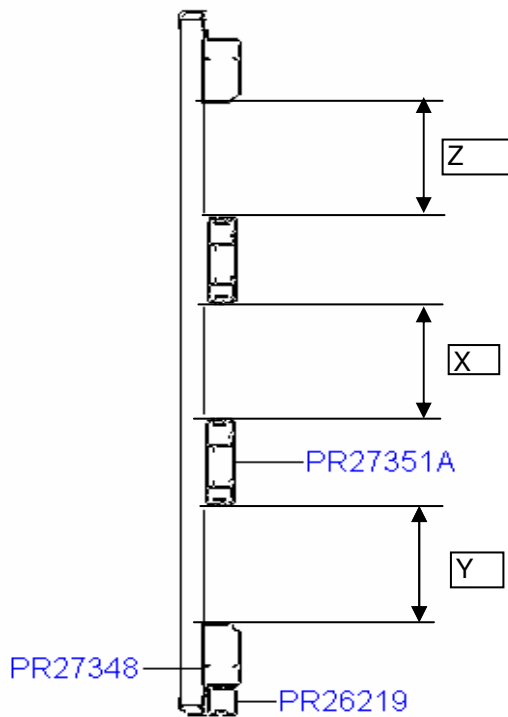
LN = Misura larghezza esecutiva persiana

LA - LN = 14 mm = aria totale (7,5 mm ambo i lati)

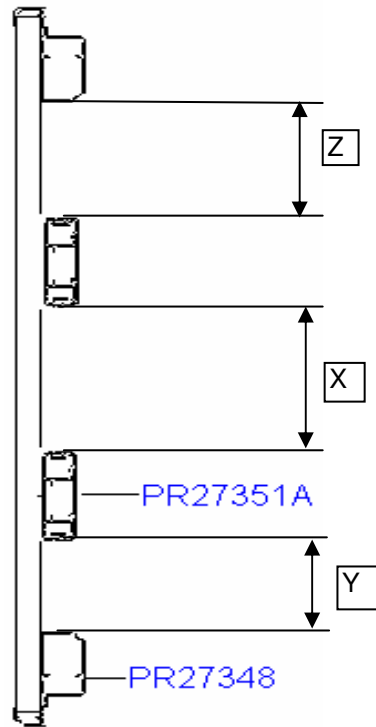
**ESECUZIONI NON STANDARD**

Esecuzione Finestra e Portafinestra con Fascia Simmetrica aggiuntiva

COD.: 2TS



Scuro 3 battute con doppia fascia centrale
 $X=Y=Z$



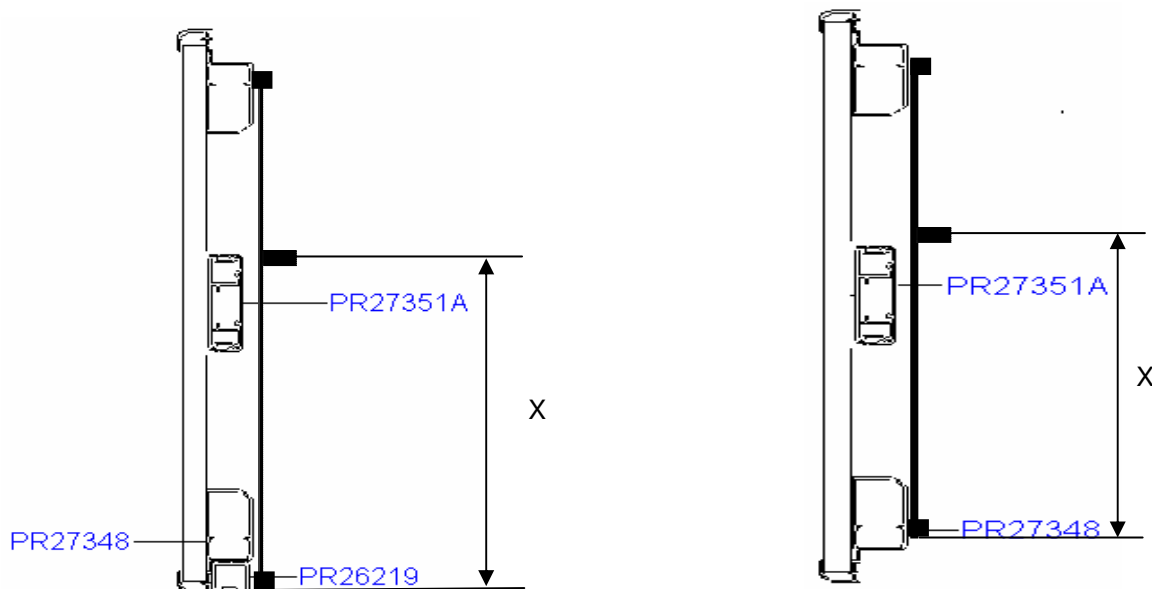
Scuro 4 battute con doppia fascia centrale
 $X=Y=Z$



VARIAZIONI

**Variation Measure Height Handle Spagnoletta on Window and Portafinestra
and Lock on Portafinestra**

COD.: SHM-X=



Variation height spagnoletta

Altezza Maniglia Spagnoletta Standard $X = (HN/2) - 50$ mm per Finestre fino a $HN = 1.000$ mm

Altezza Maniglia Spagnoletta Standard $X = 580$ mm Per Finestre Oltre a $HN = 1.000$ mm

Altezza Maniglia Spagnoletta Standard $X = 1.080$ mm per PortaFinestre

Altezza Maniglia Serratura Standard $X = 1150$ mm



BOLSTAR

SEZIONE LISTINO PREZZI

Accessori a Richiesta	Pag. 14 - 15
Bolstar 1 Anta	Pag. 16 - 17
Bolstar 2 Ante	Pag. 18 - 19
Bolstar 2 Ante a Libro	Pag. 20 - 21
Bolstar 3 Ante	Pag. 22 - 23
Bolstar 4 Ante	Pag. 24 - 25



ACCESSORI A RICHIESTA

Bandella a Croce in Vista acciaio Verniciato nero	COD. BVA	Maggioraz.	€ 4,00
Bandella a Croce in Vista acciaio Maico regolabile Nera	COD. BMA	Maggioraz.	€ 13,00
Bandella a Scomparsa collo da 45 mm	COD. CA 501	Maggioraz.	€ 1,20
Bandella a Scomparsa Gomito da 60 mm	COD. CA 502	Maggioraz.	€ 1,50
Bandella a Croce Maico in Vista per Monoblocco GR1	COD. MA58226	Maggioraz.	€ 11,00
Bandella a Croce Maico in Vista per Monoblocco GR2	COD. MA58229	Maggioraz.	€ 12,00
Bandella a Croce Maico in Vista per Monoblocco GR3	COD. MA58232	Maggioraz.	€ 16,00
Cardine acciaio verniciato nero L=160 con perno a sfilare	COD. LAF	Maggioraz.	€ 2,20
Cardine Maico nero L= 100 mm con Perno a sfilare	COD. MA 14178	Maggioraz.	€ 1,90
Cardine Maico nero L= 170 mm con Perno a sfilare	COD. MA 14186	Maggioraz.	€ 3,70
Cardine Maico nero reg.L= 100 mm con Perno a sfilare	COD. MA 14400	Maggioraz.	€ 4,60
Cardine Maico nero reg.L= 170 mm con Perno a sfilare	COD. MA 14408	Maggioraz.	€ 6,10
Cardine Maico monoblocco + Mensola GR1	COD. MA M1	Maggioraz.	€ 7,00
Cardine Maico monoblocco + Mensola GR2	COD. MA M2	Maggioraz.	€ 8,00
Cardine Maico monoblocco + Mensola GR3	COD. MA M3	Maggioraz.	€ 9,00
Inversore per Spagnoletta Maico	COD. INV	Maggioraz.	€ 4,20
Boccola a pavimento per Inversore	COD.	Prezzo	€ 1,55
Perno di Chiusura Spagnoletta Maico x Cappotto	COD.	Maggioraz.	€ 0,00
Perno di Chiusura Spagnoletta Maico a Cementare	COD.	Maggioraz.	€ 0,00
Catenaccio a Vista per Anta Semifissa 250 mm	COD. CAT 250	Prezzo	€ 7,00
Catenaccio a Vista per Anta Semifissa 400 mm	COD. CAT 400	Prezzo	€ 8,00

Fermapersiana

Fermap.Casale doppia regolaz. Sp. 35-60	COD. CA 842	Prezzo	€ 8,00
Fermap.Casale doppia regolaz. Sp. 110-145	COD. CA 848	Prezzo	€ 10,00
Fermaporte Maico	COD. MA 14462	Prezzo	7
Fermaporte Maico senza perno per cappotto	COD. MA 14252	Prezzo	€ 11,00
Perno L= 140 MM per Fermaporte Maico MA 14252	COD. MA 40226	Prezzo	€ 1,40
Fermapersiana Komfort Maico	COD. MA 14466	Prezzo	€ 8,00
Fermapersiana Komfort Maico x Cappotto	COD.	Prezzo	€ 12,00
Fermapersiana a Leva Maico	COD. X 43000	Prezzo	€ 10,50



ACCESSORI A RICHIESTA

SERRATURE				
Serratura in appoggio senza scrocco e mandata, cilindro, Chiusura inf. e sup. per Pfin.ad 1 Anta	COD.	SA 1	Prezzo	€ 180,00
Serratura in appoggio Triplice con scrocco e mandata centrali, 2 punti di chiusura laterali, cilindro, catenacci a vista per anta semifissa	COD.	SA 3	Prezzo	€ 195,00
Maniglia nera nylon solo interna	COD.	MI	Prezzo	€ 18,00
Maniglia nera nylon solo esterna	COD.	ME	Prezzo	€ 18,00
Maniglia nera nylon interna ed esterna	COD.	MIE	Prezzo	€ 36,00



1 ANTA

COLORAZIONI RAL - PUNTINATI - MARTELLINATI

FINESTRA



H/L	400	500	600	700	800
800	155	164	173	181	190
900	160	169	178	188	197
1.000	164	174	184	194	204
1.100	169	179	190	201	211
1.200	173	184	196	207	219
1.300	177	190	202	214	226
1.400	182	195	207	220	233
1.500	186	200	213	227	240
1.600	191	205	219	233	248



PORTAFINESTRA

H/L	400	500	600	700	800
1700	223	238	253	268	283
1800	228	243	259	275	290
1900	232	248	265	281	298
2000	236	253	271	288	305
2100	241	259	276	294	312
2200	245	264	282	301	319
2300	250	269	288	307	326
2400	254	274	294	314	334
2500	258	279	300	320	341

Colori Standard	Ral 6005 Opaco - Ral 8017 Opaco - Verde Puntinato VIV 100 Marrone Puntinato VIV 720 - Verde Ruvido VIV 103 - Ral 7001 Opaco		
Accessori Inclusi:	Bandella a scomparsa acciaio verniciato nero (2 Pz cad. anta sino a HN 1600 mm, 3 Pz cad. anta oltre HN 1600 mm) Cardine Acciaio verniciato nero L = con perno a sfilare Rondella antisfilamento nera per Cardine Rondella Copriforo Spagnoletta Maico nera con maniglia a leva Perni a L inf. e sup. per Spagnolette su Finestra e Portafinestra		
Maggiorazione per Colori non Standard		Maggioraz.	5,00%
Maggiorazione per Esecuzioni ad Arco		PREVENTIVO	
Maggiorazione per Esecuzioni a Trapezio		Maggioraz.	€ 150,00
Maggiorazione per aggiunta Fascia	COD.	TS	Maggioraz. € 20,00
Maggiorazione per variazione altezza maniglia			
Spagnoletta o Serratura	COD.	S-HM	Maggioraz. € 10,00



1 ANTA

COLORAZIONI EFFETTO LEGNO

FINESTRA



H/L	400	500	600	700	800
800	185	199	213	227	241
900	192	207	223	238	253
1000	199	216	232	248	265
1100	207	224	242	259	277
1200	214	232	251	270	288
1300	221	241	261	280	300
1400	228	249	270	291	312
1500	235	257	280	302	324
1600	242	266	289	312	336

PORTAFINESTRA

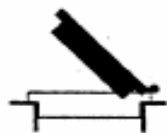


H/L	400	500	600	700	800
1700	278	302	327	351	376
1800	285	311	336	362	387
1900	292	319	346	372	399
2000	299	327	355	383	411
2100	307	336	365	394	423
2200	314	344	374	404	435
2300	321	352	384	415	447
2400	328	361	393	426	458
2500	335	369	403	436	470

Colori Standard


Noce VIV 102-70 R - Ciliegio VIV 317-70 R

CODICI APERTURA



F-PF 1A DX SPIN

COD. 1



F-PF-1A SX SPING

COD. 2



2 ANTE

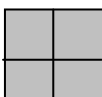
COLORAZIONI RAL - PUNTINATI - MARTELLINATI

FINESTRA



H/L	800	900	1000	1100	1200	1300	1400
800	301	308	316	323	331	338	345
900	310	318	326	334	342	350	358
1000	319	328	336	345	354	362	371
1100	328	338	347	356	365	374	383
1200	338	347	357	367	376	386	396
1300	347	357	367	378	388	398	409
1400	356	367	378	389	399	410	421
1500	365	377	388	400	411	422	434
1600	374	386	398	410	422	434	446

PORTAFINESTRA



H/L	800	900	1000	1100	1200	1300	1400
1700	438	451	464	476	489	501	514
1800	448	461	474	487	500	513	526
1900	457	471	484	498	512	525	539
2000	466	480	495	509	523	537	552
2100	475	490	505	520	535	549	564
2200	484	500	515	531	546	561	577
2300	494	510	526	542	557	573	589
2400	503	519	536	552	569	585	602
2500	512	529	546	563	580	598	615

Colori Standard	Ral 6005 Opaco - Ral 8017 Opaco - Verde Puntinato VIV 100 Marrone Puntinato VIV 720 - Verde Ruvido VIV 103 - Ral 7001 Opaco		
Accessori Inclusi:	Bandella a scomparsa acciaio verniciato nero (2 Pz cad. anta sino a HN 1600 mm, 3 Pz cad. anta oltre HN 1600 mm)		
	Cardine Acciaio verniciato nero L = con perno a sfilare Rondella antisfilamento nera per Cardine Rondella Copriforo Spagnoletta Maico nera con maniglia a leva Perni a L inf. e sup. per Spagnolette su Finestra e Portafinestra		
Maggiorazione per Colori non Standard		Maggioraz.	5,00%
Maggiorazione per Esecuzioni ad Arco		PREVENTIVO	
Maggiorazione per Esecuzioni a Trapezio		Maggioraz.	€ 300,00
Maggiorazione per aggiunta Fascia	COD.	TS	Maggioraz. € 40,00
Maggiorazione per variazione altezza maniglia			
Spagnoletta o Serratura	COD.	S-HM	Maggioraz. € 10,00



2 ANTE

COLORAZIONI EFFETTO LEGNO

FINESTRA



H/L	800	900	1000	1100	1200	1300	1400
800	361	373	385	398	410	422	434
900	376	389	402	415	428	442	455
1000	391	405	419	433	447	461	475
1100	406	421	436	451	466	481	496
1200	421	437	453	469	485	501	516
1300	436	453	470	487	503	520	537
1400	451	469	487	504	522	540	558
1500	466	485	504	522	541	560	578
1600	481	501	521	540	560	579	599

PORTAFINESTRA



H/L	800	900	1000	1100	1200	1300	1400
1700	551	572	592	613	633	654	674
1800	566	588	609	630	652	673	695
1900	581	604	626	648	671	693	715
2000	596	620	643	666	689	713	736
2100	611	636	660	684	708	732	756
2200	626	651	677	702	727	752	777
2300	641	667	693	720	746	772	798
2400	656	683	710	737	764	791	818
2500	671	699	727	755	783	811	839

Colori Standard

Noce VIV 102-70 R - Ciliegio VIV 317-70 R

CODICI APERTURA



F-PF 2A DX SPING

COD. 3



F-PF-2A SX SPING

COD. 4




2 ANTE LIBRO

COLORAZIONI RAL - PUNTINATI - MARTELLINATI

FINESTRA



H/L	800	900	1000	1100	1200
800	356	365	373	380	388
900	366	375	383	391	400
1000	376	384	394	403	411
1100	386	395	405	415	423
1200	395	405	416	426	435
1300	405	416	427	437	448
1400	415	426	437	448	460
1500	424	436	448	460	472
1600	433	446	459	471	484



PORTAFINESTRA

H/L	800	900	1000	1100	1200
1700	514	527	540	553	566
1800	524	537	551	565	578
1900	533	548	562	576	590
2000	543	558	573	587	602
2100	552	568	583	599	614
2200	562	578	594	610	626
2300	572	588	605	622	638
2400	581	599	616	633	650
2500	591	609	627	644	662

Colori Standard	Ral 6005 Opaco - Ral 8017 Opaco - Verde Puntinato VIV 100 Marrone Puntinato VIV 720 - Verde Ruvido VIV 103 - Ral 7001 Opaco		
Accessori Inclusi:	Bandella a scomparsa acciaio verniciato nero (2 Pz cad. anta sino a HN 1600 mm, 3 Pz cad. anta oltre HN 1600 mm)		
	Cardine Acciaio verniciato nero L = con perno a sfilare Rondella antisfilamento nera per Cardine Rondella Copriforo Spagnoletta Maico nera con maniglia a leva Perni a L inf. e sup. per Spagnolette su Finestra e Portafinestra		
Maggiorazione per Colori non Standard		Maggioraz.	5,00%
Maggiorazione per Esecuzioni ad Arco		PREVENTIVO	
Maggiorazione per Esecuzioni a Trapezio		Maggioraz.	€ 300,00
Maggiorazione per aggiunta Fascia	COD.	TS	Maggioraz. € 40,00
Maggiorazione per variazione altezza maniglia			
Spagnoletta o Serratura	COD.	S-HM	Maggioraz. € 20,00


**2 ANTE LIBRO****COLORAZIONI EFFETTO LEGNO**

FINESTRA



H/L	800	900	1000	1100	1200
800	417	426	435	444	454
900	428	437	447	458	468
1000	440	449	460	471	482
1100	451	462	473	484	496
1200	462	474	486	498	510
1300	473	486	498	511	523
1400	485	498	511	524	537
1500	496	510	524	538	551
1600	507	522	536	551	566

PORTAFINESTRA



H/L	800	900	1000	1100	1200
1700	632	653	674	696	717
1800	647	670	692	714	737
1900	663	686	710	733	756
2000	679	703	727	752	776
2100	694	720	745	770	795
2200	710	736	763	789	815
2300	726	753	780	807	835
2400	741	770	798	826	854
2500	757	786	815	845	874

Colori Standard

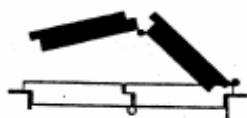
Noce VIV 102-70 R - Ciliegio VIV 317-70 R

CODICI APERTURA

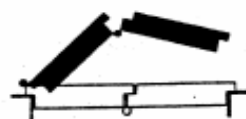
F-PF-2A-LB-CCE DX SPIN

COD. 5

F-PF-2A-LB-CCE-SX SPIN

COD. 6

F-PF-2A-LB-CCI-DX SPIN

COD. 7

F-PF-2A-LB-CCI-SX SPIN

COD. 8



3 ANTE


COLORAZIONI RAL - PUNTINATI - MARTELLINATI

FINESTRA



H/L	1200	1300	1400	1500	1600	1700	1800
800	508	516	524	532	539	547	555
900	523	531	540	548	556	565	573
1000	538	546	555	564	573	582	591
1100	552	562	571	581	590	600	609
1200	567	577	587	597	607	617	628
1300	581	592	603	614	624	635	646
1400	596	607	619	630	641	653	664
1500	611	623	635	646	658	670	682
1600	625	638	650	663	675	688	700

PORTAFINESTRA



H/L	1200	1300	1400	1500	1600	1700	1800
1700	737	750	763	776	789	802	815
1800	751	765	779	792	806	820	833
1900	766	780	794	809	823	837	852
2000	781	795	810	825	840	855	870
2100	795	811	826	842	857	873	888
2200	810	826	842	858	874	890	906
2300	824	841	858	874	891	908	924
2400	839	856	874	891	908	925	943
2500	854	872	889	907	925	943	961

Colori Standard	Ral 6005 Opaco - Ral 8017 Opaco - Verde Puntinato VIV 100 Marrone Puntinato VIV 720 - Verde Ruvido VIV 103 - Ral 7001 Opaco		
Accessori Inclusi:	Bandella a scomparsa acciaio verniciato nero (2 Pz cad. anta sino a HN 1600 mm, 3 Pz cad. anta oltre HN 1600 mm)		
	Cardine Acciaio verniciato nero L = con perno a sfilare Rondella antisfilamento nera per Cardine Rondella Copriforo Spagnoletta Maico nera con maniglia a leva Perni a L inf. e sup. per Spagnolette su Finestra e Portafinestra		
Maggiorazione per Colori non Standard		Maggioraz.	5,00%
Maggiorazione per Esecuzioni ad Arco		PREVENTIVO	
Maggiorazione per Esecuzioni a Trapezio		Maggioraz.	€ 450,00
Maggiorazione per aggiunta Fascia	COD.	TS	Maggioraz. € 60,00
Maggiorazione per variazione altezza maniglia			
Spagnoletta o Serratura	COD.	S-HM	Maggioraz. € 30,00



3 ANTE


COLORAZIONI EFFETTO LEGNO

FINESTRA



H/L	1200	1300	1400	1500	1600	1700	1800
800	603	616	628	641	654	666	679
900	627	641	654	668	682	695	709
1000	651	665	680	695	709	724	738
1100	675	690	706	721	737	753	768
1200	699	715	732	748	765	781	798
1300	722	740	758	775	793	810	828
1400	746	765	783	802	820	839	857
1500	770	790	809	829	848	867	887
1600	794	815	835	855	876	896	917


PORTAFINESTRA



H/L	1200	1300	1400	1500	1600	1700	1800
1700	915	936	958	979	1.000	1.022	1.043
1800	939	961	983	1.006	1.028	1.050	1.073
1900	963	986	1.009	1.033	1.056	1.079	1.102
2000	986	1.011	1.035	1.059	1.084	1.108	1.132
2100	1.010	1.036	1.061	1.086	1.111	1.137	1.162
2200	1.034	1.060	1.087	1.113	1.139	1.165	1.192
2300	1.058	1.085	1.112	1.140	1.167	1.194	1.221
2400	1.082	1.110	1.138	1.166	1.195	1.223	1.251
2500	1.106	1.135	1.164	1.193	1.222	1.251	1.281

Colori Standard Noce VIV 102-70 R - Ciliegio VIV 317-70 R

CODICI APERTURA



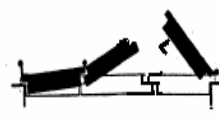
F-PF-3A-LB-CCH-DX SPIN

COD. 9



F-PF-3A-LB-CCI-SX SPIN

COD. 10



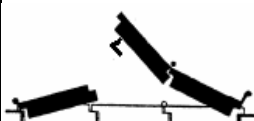
F-PF-3A-LB-CCE-SX-APERTURA DX SPIN

COD. 11



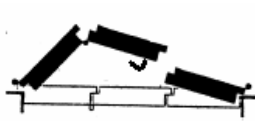
F-PF-3A-LB-CCE-DX-APERTURA SX SPIN

COD. 12



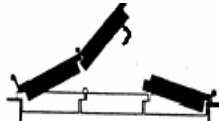
F-PF-3A-LB-CCE-DX-APERTUR A CENTRALE

COD. 17



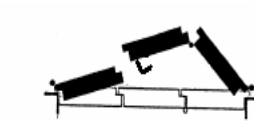
F-PF-3A-LB-CCI-SX-APERTUR A CENTRALE

COD. 18



F-PF-3A-LB-CCE-SX-APERTURA CENTRALE

COD. 19



F-PF-3A-LB-CCI-DX-APERTURA CENTRALE

COD. 20



4 ANTE


COLORAZIONI RAL - PUNTINATI - MARTELLINATI

FINESTRA



H/L	1800	1900	2000	2100	2200	2300	2400
800	710	720	729	739	748	757	767
900	730	740	750	761	771	781	791
1000	750	761	772	783	794	804	815
1100	769	781	793	805	816	828	840
1200	789	802	814	827	839	852	864
1300	809	822	835	849	862	875	889
1400	828	842	857	871	885	899	913
1500	848	863	878	893	908	922	937
1600	868	883	899	915	930	946	962

PORTAFINESTRA



H/L	1800	1900	2000	2100	2200	2300	2400
1700	1.027	1.044	1.060	1.077	1.093	1.110	1.126
1800	1.047	1.064	1.081	1.099	1.116	1.133	1.150
1900	1.066	1.085	1.103	1.121	1.139	1.157	1.175
2000	1.086	1.105	1.124	1.143	1.162	1.180	1.199
2100	1.106	1.125	1.145	1.165	1.184	1.204	1.224
2200	1.125	1.146	1.166	1.187	1.207	1.228	1.248
2300	1.145	1.166	1.188	1.209	1.230	1.251	1.272
2400	1.165	1.187	1.209	1.231	1.253	1.275	1.297
2500	1.184	1.207	1.230	1.253	1.276	1.298	1.321

Colori Standard Ral 6005 Opaco - Ral 8017 Opaco - Verde Puntinato VIV 100
Marrone Puntinato VIV 720 - Verde Ruvido VIV 103 - Ral 7001 Opaco

Accessori Inclusi: Bandella a scomparsa acciaio verniciato nero
(2 Pz cad. anta sino a HN 1600 mm, 3 Pz cad. anta oltre HN 1600 mm)
Cardine Acciaio verniciato nero L = con perno a sfilare
Rondella antisfilamento nera per Cardine
Rondella Copriforo
Spagnoletta Maico nera con maniglia a leva
Perni a L inf. e sup. per Spagnolette su Finestra e Portafinestra

Maggiorazione per Colori non Standard		Maggioraz.	5,00%
Maggiorazione per Esecuzioni ad Arco		PREVENTIVO	
Maggiorazione per Esecuzioni a Trapezio		Maggioraz.	€ 600,00
Maggiorazione per aggiunta Fascia	COD.	TS	Maggioraz. € 80,00
Maggiorazione per variazione altezza maniglia			
Spagnoletta o Serratura	COD.	S-HM	Maggioraz. € 30,00



4 ANTE


COLORAZIONI EFFETTO LEGNO

FINESTRA



H/L	1800	1900	2000	2100	2200	2300	2400
800	841	856	872	887	902	917	933
900	873	890	906	923	939	956	972
1000	905	923	941	959	977	994	1.012
1100	937	956	976	995	1.014	1.033	1.052
1200	969	990	1.010	1.031	1.051	1.072	1.092
1300	1.001	1.023	1.045	1.067	1.088	1.110	1.132
1400	1.034	1.057	1.080	1.103	1.126	1.149	1.172
1500	1.066	1.090	1.114	1.139	1.163	1.187	1.211
1600	1.098	1.123	1.149	1.174	1.200	1.226	1.251

PORTAFINESTRA



H/L	1800	1900	2000	2100	2200	2300	2400
1700	1.270	1.297	1.323	1.350	1.377	1.404	1.431
1800	1.302	1.330	1.358	1.386	1.414	1.443	1.471
1900	1.334	1.363	1.393	1.422	1.452	1.481	1.511
2000	1.366	1.397	1.427	1.458	1.489	1.520	1.550
2100	1.398	1.430	1.462	1.494	1.526	1.558	1.590
2200	1.430	1.463	1.497	1.530	1.563	1.597	1.630
2300	1.462	1.497	1.531	1.566	1.601	1.635	1.670
2400	1.494	1.530	1.566	1.602	1.638	1.674	1.710
2500	1.526	1.564	1.601	1.638	1.675	1.712	1.750

Colori Standard

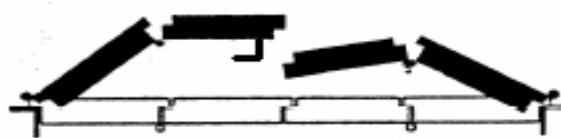
Noce VIV 102-70 R - Ciliegio VIV 317-70 R

CODICI APERTURA



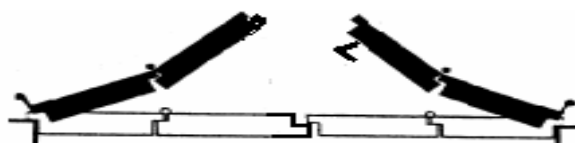
F-PF-4A-LB-CCI-DX-SPIN

COD. 13



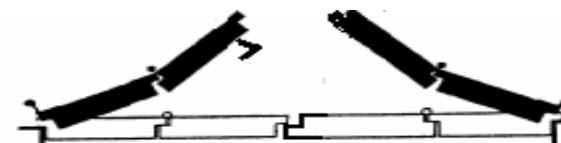
F-PF-4A-LB-CCI-SX-SPIN

COD. 14



F-PF-4A-LB-CCE-DX-SPIN

COD. 15



F-PF-4A-LB-CCE-SX-SPIN

COD. 16



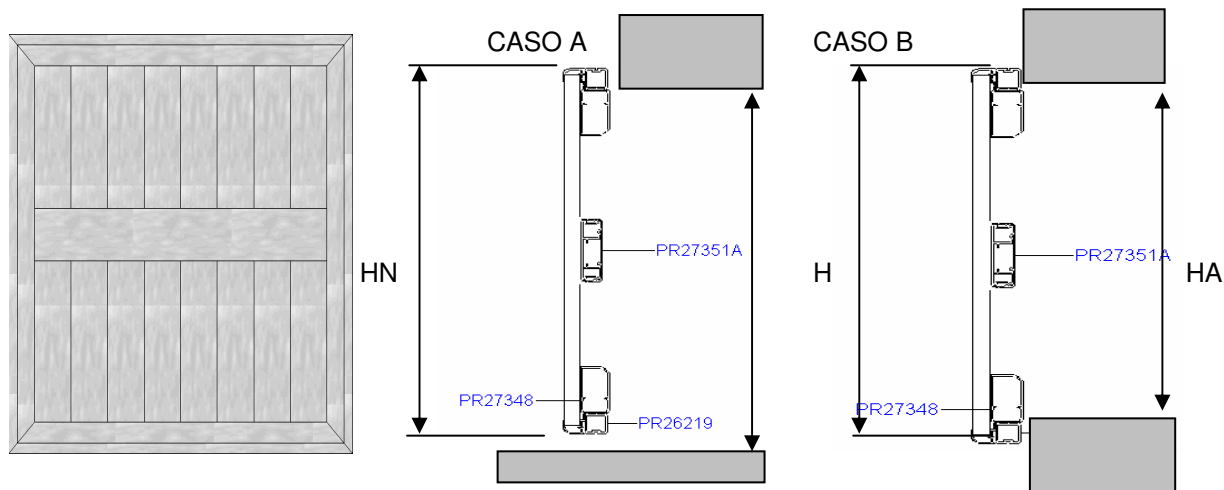


SCURO HSC SCORREVOLE

SEZIONE CATALOGO



Esecuzione 2 Anta Scorrevole Finestra e Porta finestra



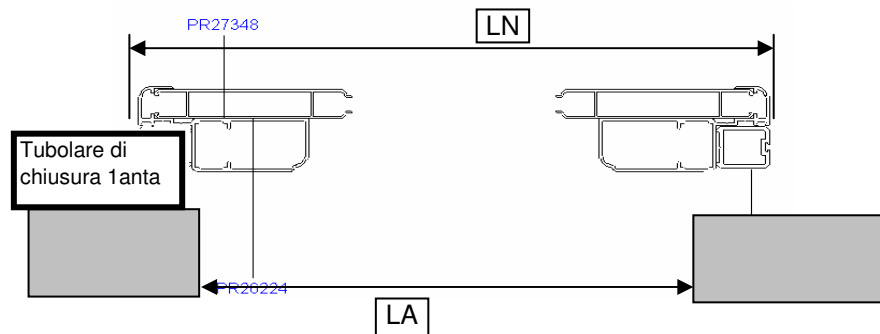
HA = Misura Altezza Vano muro

HN = Misura Altezza esecutiva Persiana

CASO A $HN = HA + 17 \text{ mm}$ (25 mm sormonto parte superiore - 8 mm aria inferiore)

CASO B $HN = HA + 45 \text{ mm}$ (30 mm sormonto parte superiore + 15 mm sormonto inferiore)

Sez.Orizzontale



LA = Misura Larghezza Vano muro

HN = Misura Larghezza esecutiva Persiana

HN = HA + 27 mm

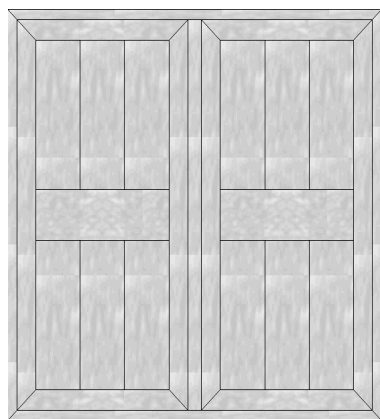
CASO A $HN = HA + 17 \text{ mm}$ (25 mm sormonto parte superiore - 8 mm aria inferiore)

CASO B $HN = HA + 45 \text{ mm}$ (30 mm sormonto parte superiore + 15 mm sormonto inferiore)

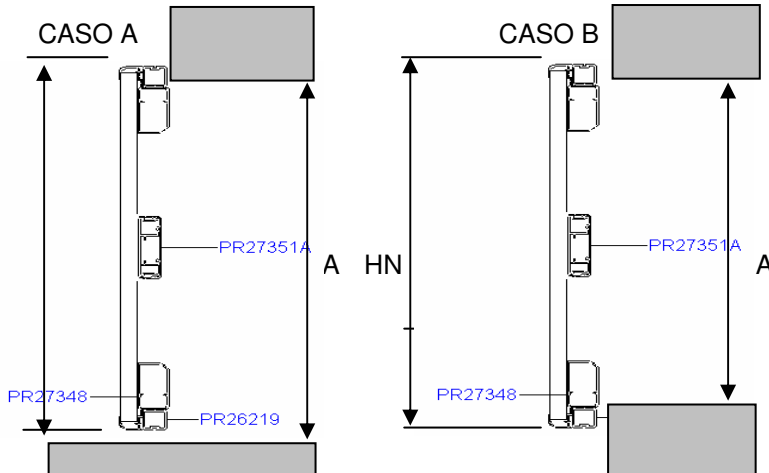


Esecuzione 2 Anta Scorrevole Finestra e Porta finestra

Sez. Verticale Finestra



HN



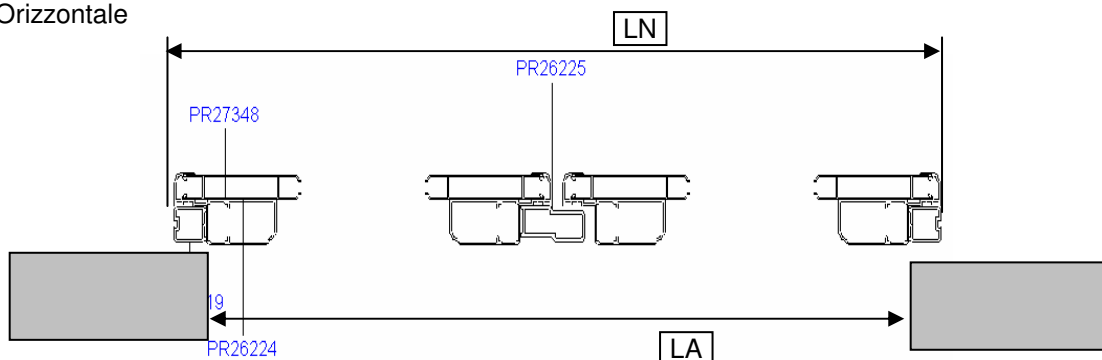
HA = Misura Altezza Vano muro

HN = Misura Altezza esecutiva Persiana

CASO A HN = HA + 17 mm (25 mm sormonto parte superiore - 8 mm aria inferiore)

CASO B HN = HA + 45 mm (30 mm sormonto parte superiore + 15 mm sormonto inferiore)

Sez. Orizzontale



LA = Misura Larghezza Vano muro

HN = Misura Larghezza esecutiva Persiana

HN = HA + 52 mm (25 mm sormonto parte ambo le parti)





BOLSTAR SCORREVOLE

SEZIONE LISTINO

1 Anta Scorrevole	Pag. 32 - 33
2 Ante Scorrevoli	Pag. 34 - 35



1 ANTA SCORREVOLE

COLORAZIONI RAL - PUNTINATI - MARTELLINATI

FINESTRA



H/L	400	500	600	700	800	900	1000
800	178	185	192	199	206	213	220
900	182	190	197	205	213	220	228
1000	186	195	203	211	220	228	236
1100	191	200	209	218	227	236	245
1200	195	205	214	224	234	243	253
1300	199	209	220	230	240	251	261
1400	203	214	225	236	247	258	269
1500	208	219	231	243	254	266	278
1600	212	224	237	249	261	274	286

PORTAFINESTRA



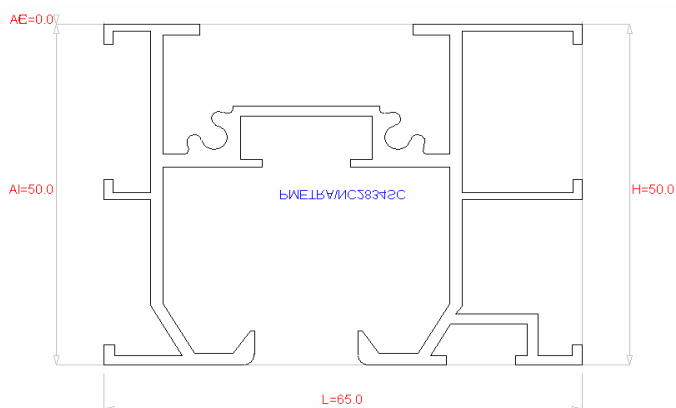
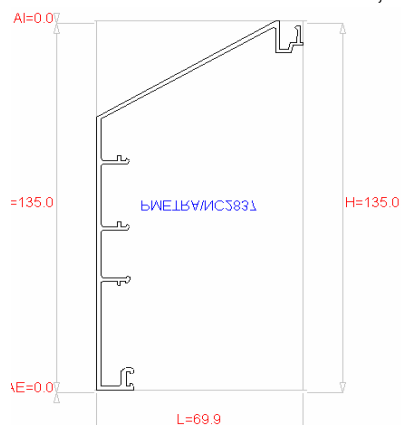
H/L	400	500	600	700	800	900	1000
1700	232	246	259	273	287	301	315
1800	236	250	265	280	294	309	323
1900	240	255	271	286	301	316	332
2000	244	260	276	292	308	324	340
2100	249	265	282	298	315	332	348
2200	253	270	287	305	322	339	356
2300	257	275	293	311	329	347	365
2400	261	280	299	317	336	354	373
2500	266	285	304	323	343	362	381

Colori Standard Ral 6005 Opaco - Ral 8017 Opaco - Verde Puntinato VIV
Marrone Puntinato VIV

Accessori Inclusi : Chiusura centrale per Scorrevoli a Gancio

Accessori a Richiesta

Chiusura centrale per Scorrevoli a gancio con cilindro	COD.:	Maggioraz.	
Binario Scorrevole nero (al mt lineare)	COD.:	Prezzo	€ 11,00
Mantovana di Copertura in tinta (Ral,Puntinati,Martellinati)			
(al Mt lineare minimo fatturabile 6,5 mt e suoi multipli)	COD.:	Prezzo	€ 8,00



Confezione accessori per Scorrevole
(Carrelli, piastre, fine corsa , montaggio)

COD.: Prezzo € 90,00



1 ANTA SCORREVOLE

COLORAZIONI EFFETTO LEGNO

FINESTRA



H/L	400	500	600	700	800	900	1000
800	190	201	211	222	233	244	254
900	196	207	219	231	243	255	267
1000	201	214	227	240	253	266	279
1100	207	221	235	249	263	277	291
1200	212	227	243	258	273	288	303
1300	218	234	250	266	283	299	315
1400	224	241	258	275	293	310	327
1500	229	248	266	284	303	321	339
1600	235	254	274	293	312	332	351

PORTAFINESTRA



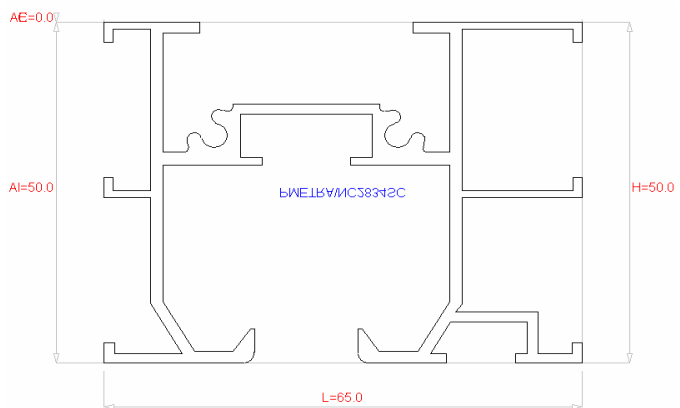
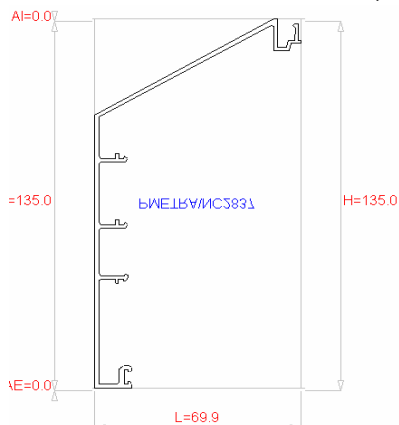
H/L	400	500	600	700	800	900	1000
1700	257	279	301	323	345	367	389
1800	263	286	309	332	355	378	401
1900	269	293	317	341	365	389	413
2000	274	299	324	350	375	400	425
2100	280	306	332	358	385	411	437
2200	286	313	340	367	395	422	449
2300	291	320	348	376	405	433	461
2400	297	326	356	385	415	444	473
2500	302	333	363	394	424	455	486

Colori Standard Noce VIV 102-70 R - Ciliegio VIV 317-70 R

Accessori Inclusi : Chiusura centrale per Scorrevoli a Gancio

Accessori a Richiesta

Chiusura centrale per Scorrevoli a gancio con cilindro	COD.:	Maggioraz.	
Binario Scorrevole nero (al mt lineare)	COD.:	Prezzo	€ 11,00
Mantovana di Copertura in tinta (Effetto legno)			
(al Mt lineare minimo fatturabile 6,5 mt e suoi multipli)	COD.:	Prezzo	€ 14,00



Confezione accessori per Scorrevole
(Carrelli, piastre, fine corsa , montaggio)

COD.: Prezzo € 90,00



2 ANTE SCORREVOLI

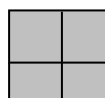
COLORAZIONI RAL - PUNTINATI - MARTELLINATI

FINESTRA



H/L	800	900	1000	1100	1200	1300	1400
800	336	343	350	357	364	371	378
900	345	352	360	368	375	383	391
1000	353	362	370	378	387	395	403
1100	362	371	380	389	398	407	416
1200	371	380	390	400	409	419	429
1300	379	390	400	410	421	431	441
1400	388	399	410	421	432	443	454
1500	397	408	420	432	443	455	467
1600	405	418	430	442	455	467	479

PORTAFINESTRA



H/L	800	900	1000	1100	1200	1300	1400
1700	445	459	473	487	500	514	528
1800	453	468	483	497	512	526	541
1900	462	477	493	508	523	538	554
2000	471	487	503	519	534	550	566
2100	479	496	513	529	546	562	579
2200	488	505	523	540	557	574	592
2300	497	515	533	550	568	586	604
2400	505	524	542	561	580	598	617
2500	514	533	552	572	591	610	629

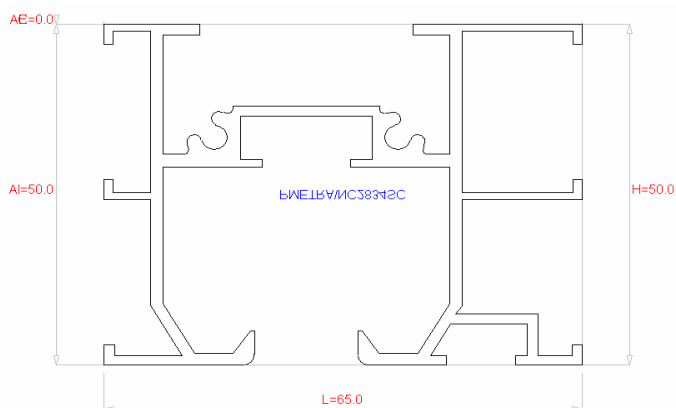
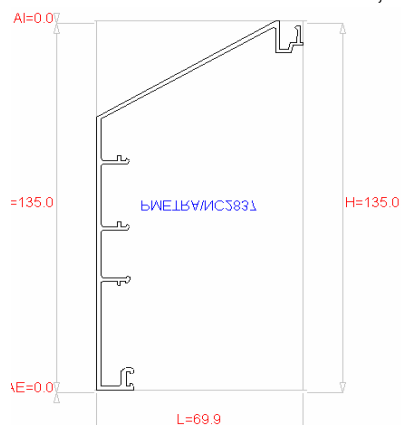
Colori Standard Ral 6005 Opaco - Ral 8017 Opaco - Verde Puntinato VIV
Marrone Puntinato VIV

Accessori Inclusi : Chiusura centrale per Scorrevoli a Gancio

Accessori a Richiesta

Chiusura centrale per Scorrevoli a gancio con cilindro COD.: Maggiorez.
Binario Scorrevole nero (al mt lineare) COD.: Prezzo € 11,00

Mantovana di Copertura in tinta (Ral,Puntinati,Martellinati)
(al Mt lineare minimo fatturabile 6,5 mt e suoi multipli) COD.: Prezzo € 8,00



Confezione accessori per Scorrevole
(Carrelli, piastre, fine corsa , montaggio)

COD.: Prezzo € 180,00



2 ANTE SCORREVOLI

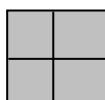
COLORAZIONI EFFETTO LEGNO

FINESTRA



H/L	800	900	1000	1100	1200	1300	1400
800	369	380	391	401	412	423	434
900	382	393	405	417	429	441	453
1000	394	407	420	433	446	459	472
1100	407	421	435	449	463	477	491
1200	419	434	449	465	480	495	510
1300	432	448	464	480	496	513	529
1400	445	462	479	496	513	531	548
1500	457	475	494	512	530	549	567
1600	470	489	508	528	547	567	586

PORTAFINESTRA



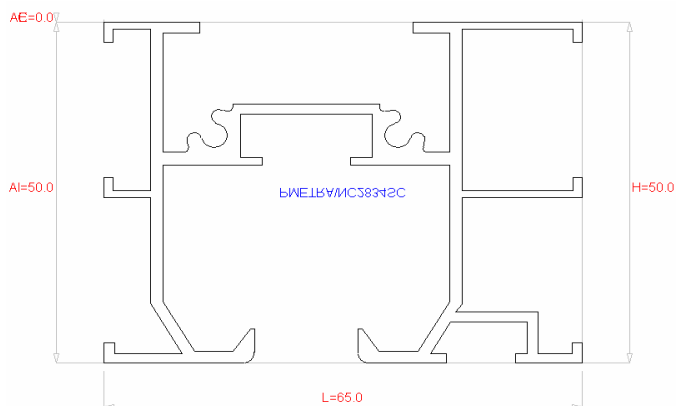
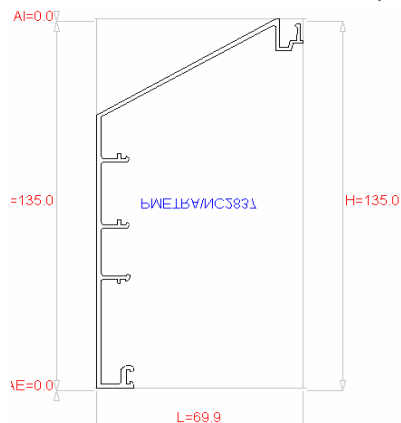
H/L	800	900	1000	1100	1200	1300	1400
1700	516	537	559	581	603	625	647
1800	528	551	574	597	620	643	666
1900	541	565	589	613	637	661	685
2000	553	578	603	629	654	679	704
2100	566	592	618	644	671	697	723
2200	578	606	633	660	687	715	742
2300	591	619	648	676	704	733	761
2400	604	633	662	692	721	751	780
2500	616	647	677	708	738	769	799

Colori Standard Noce VIV 102-70 R - Ciliegio VIV 317-70 R

Accessori Inclusi : Chiusura centrale per Scorrevoli a Gancio

Accessori a Richiesta

Chiusura centrale per Scorrevoli a gancio con cilindro	COD.:	Maggioraz.	
Binario Scorrevole nero (al mt lineare)	COD.:	Prezzo	€ 11,00
Mantovana di Copertura in tinta (Effetto legno)			
(al Mt lineare minimo fatturabile 6,5 mt e suoi multipli)	COD.:	Prezzo	€ 14,00



Confezione accessori per Scorrevole (Carrelli, piastre, fine corsa , montaggio)	COD.:	Prezzo	€ 180,00
--	-------	--------	----------

